


PASOS PARA UNA PRESCRIPCIÓN SEGURA

1. Consulta y sigue las instrucciones de este manual para prescribir, por favor







2. Repasa con la enfermera correspondiente todas las órdenes



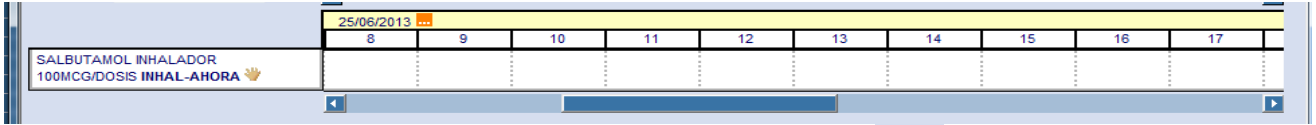
3. Siempre que puedas utiliza los protocolos de tratamiento preredactados



ORDENES DE TRATAMIENTO: PRESCRIPCION

- **FÁRMACOS A DEMANDA** (inhaladores)
 - Frecuencia: **AHORA**
 - Marcar casilla: **S.P.**
 - Observaciones  : Anotar la frecuencia. Según se espacian las dosis modificarlo en este apartado sin crear una nueva orden médica.
- **FARMACOS CON PAUTA HORARIA FIJA** (antibiótico, corticoide...)
 - Frecuencia: **LIBRE**: marcar con un 1 las horas de administración
 - **Aviso**: pautar la 1ª dosis en la hora siguiente: es decir; si son las 14:05 pautar a las 15h
- **FARMACOS CON PAUTA HORARIA A DEMANDA** (analgesia, antitérmico)
 - Frecuencia: **CADA 4/6/8h** según posología
 - Marcar casilla: **S.P.**
 - Observaciones  : Si fiebre o dolor
- **CARGA O BOLO DE SUERO SALINO FISIOLÓGICO**:
 - Seleccionar suero: FISIOLÓGICO 0,9% BOLSA 500ML
 - Dosis: anotar ml a administrar
 - Frecuencia: **AHORA**
 - Observaciones  : pasar en 10-15 min/1 hora
- **SUERO MANTENIMIENTO**:
 - Seleccionar suero: SUERO GLUCOSALINO
 - Dosis: no tocar
 - Frecuencia: **PERFUSIÓN CONTINUA**
 - Clicar en casilla de suero:  anotar el volumen /día

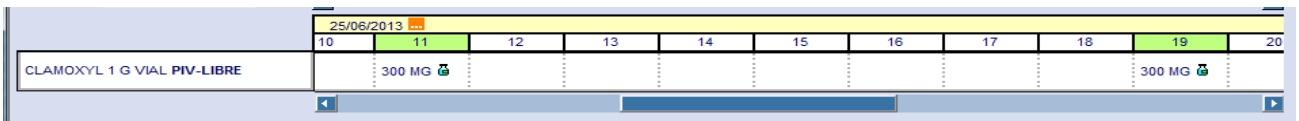
ORDENES DE TRATAMIENTO: GRAFICO DE ADMINISTRACIÓN



- **FÁRMACOS A DEMANDA** (inhaladores) Gráfico inicial vacío. Se firman las dosis administradas.



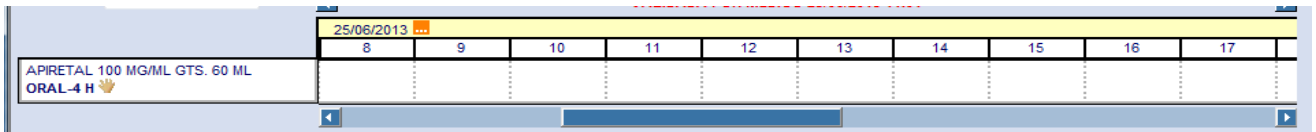
Comprobar frecuencia en Observaciones  

- **FARMACOS CON PAUTA HORARIA FIJA** (antibiótico, corticoide...) El gráfico muestra las horas de administración.

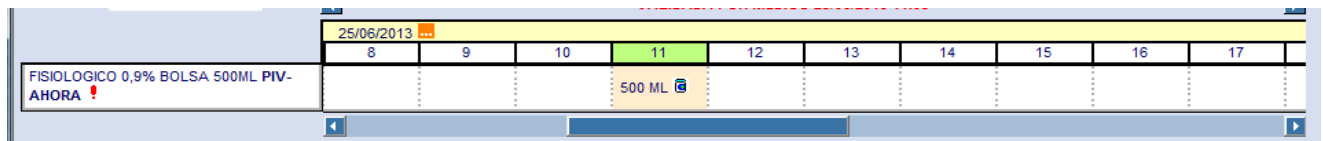




Comprobar 1ª dosis en Observaciones  

- **FARMACOS CON PAUTA HORARIA A DEMANDA** (analgesia, antitérmico) Gráfico aparece vacío. Se firma en el momento que se administra respetando la pauta horaria.




- **CARGA O BOLO DE SSF:**



Comprobar ritmo en Observaciones  

- **SUERO MANTENIMIENTO:** Se firma cada bolsa de 500ml



Consultar información completa pulsando aquí  

ASI VE LA PANTALLA LA ENFERMERA

PACIENTE

NH: 5 **INFORMA TICA-CRUCES PRUEBA ESPERANZA**

Diagnóstico:

Días ing.: 0

U.E.: U. ENF. - URGENCIAS

Edad: 3

Sexo: M

Peso: 15 Kg

Talla: Cm

Cama: TRPED

Pediátrico:

ALERTAS

RAM: Alergias: DESC

Emb.: Lact.: I.Hepat: DESC

I.Renal: DESC

Sección: UPED

Resp.: ANA FERNANDEZ LANDALUCE

Tto no medic:

Adm in. en el día:

VºBº MÉDICO 22/06/2018 12:22

Orden: INICIAL (A TC+MZ)

	22/06/2018	12	13	14	15	16	17	18	19	20	21
GLUCOSALINO (5%+0,9%) 500 ML PIV-CONTI	500 ML										500 ML
FISIOLOGICO 0,9% BOLSA 500ML PIV-AHORA	300 ML										
AMOXICILINA SUSP ORAL 250 MG/5 ML ORAL-LIBRE			400 MG								400 MG
APIRETAL 100 MG/ML GTS. 60 ML ORAL-C/6H											
SALBUTAMOL INHALADOR 100MCG/DOSIS INHAL-A HORA											



